

Lonja de Cereales de Barcelona

10 de Mayo

19/2022

Productos	Posición	Precio €/Tm	Var €/tn	Media 2022	Media 2021	Misma semana 2021
Maíz	s/c/d Bcn	378	3	343	265	288
Maíz Importación	s/c/o Tgn	367	-1	313	259	278
Trigo 72 PE	s/c/d Bcn	396	3	356	260	257
Trigo panificable 11/220/72	s/c/d Bcn	406	3	367	269	262
Sorgo Importación	s/c/d Bcn	392	=	344	242	0
Centeno	s/c/o Tgn	370	-5	335	227	218
Cebada 62-64 PE	s/c/d Bcn	385	=	344	244	245
Guisante forrajero	s/c/o Tgn	s/c	=	340	299	299
Soja 47%	s/c/d Bcn	510	-35	535	424	445
Girasol 28/30%	s/c/d Bcn	334	-21	337	240	0
Girasol 34/35%	s/c/o Tgn	415	-11	404	319	330
Colza Importación 00 34/36% profat	s/c/o Bcn	450	-20	451	325	348
DDGs de maíz importación	s/c/o Bcn	425	-	416	305	335
Harina de Pescado nacional 60%	s/c/d Bcn	1.350	=	1.273	1.105	1.090
Harina de pescado Superprime 68%	s/a/v Bilbao	1.950	=	1.833	1.599	1.575
Harina de Alfalfa 16% granulada	s/c/o zona Lleida	s/c	=	195	182	182
Salvado de Trigo	s/c/d Bcn	305	-20	299	210	207
Cascarilla de Soja	s/c/o Tgn	318	-2	286	212	186
Pulpa seca remolacha gran.	s/c/o Tgn	360	=	325	254	245
Leche en polvo descremada	s/c/d Bcn	4.110	-125	3.868	2.753	2.695
Suero de lech spray imp.	s/c/d Bcn	1.220	-20	1.120	819	825
Suero de leche Spray Nacional	s/c/d Bcn	1.500	-20	1.396	1.024	1.045
Grasa 3º/5º nacional	s/c/d Bcn	1.625	15	1.373	1.065	1.075
Manteca 1º	s/c/d Bcn	1.665	15	1.403	1.117	1.115
Aceite de Palma	s/c/o Bcn	1.727	-133	1.591	1.095	1.102
Aceite de Soja	s/c/o Bcn	1.837	-3	1.608	1.169	1.180
Melaza	s/c/o Tgn	s/c	=	204	170	167

Comentario:

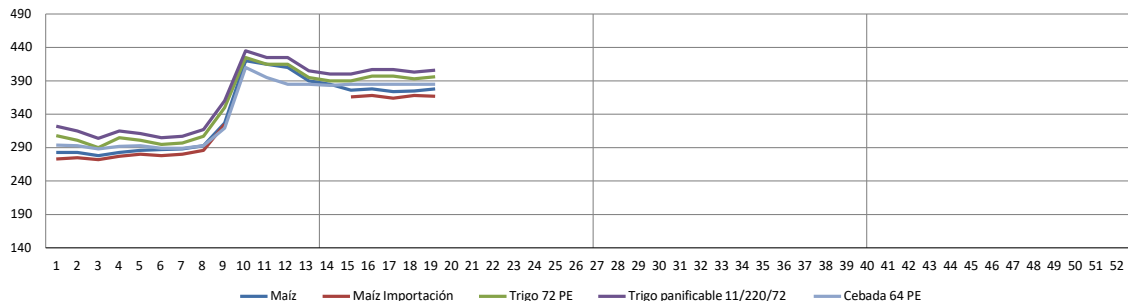
- **Suben: Maíz, Trigo y Grasas animales.**
- **Repite: Sorgo, Cebada, Hª pescado y Pulpa.**
- **Baja: Maíz imp, Centeno, Soja, Girasol, Colza, Salvado, Cascarilla, P. lácteos y Aceites vegetales.**

s/c/d Bcn
s/c/o Tgn
s/a/v Bilbao
s/c

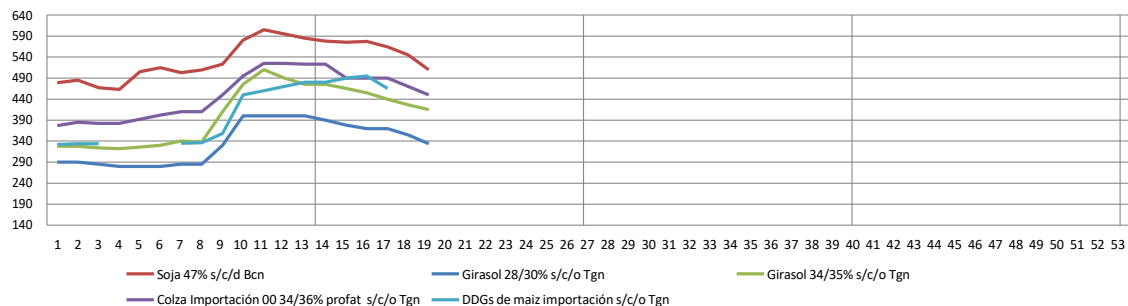
sobre camión destino Barcelona
sobre camión origen Tarragona
sobre vehículo almacén vendedor Bilbao
sin cotización



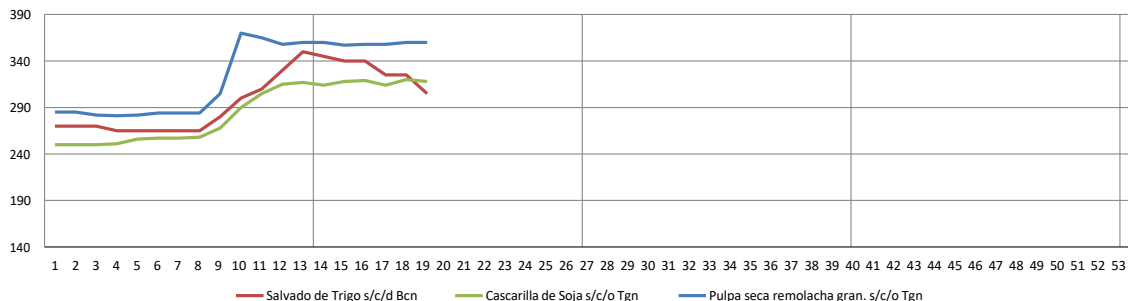
CEREALES



PROTEAGINOSAS, OLEAGINOSAS, DDGS



FIBROSAS



GRASAS Y ACEITES

